

Alpha App handleiding

De Alpha App is een gratis dienst van Alpha Innotec waarmee de warmtepomp op een eenvoudige manier uitgelezen en ingesteld kan worden.

De Alpha App is te verkrijgen en gebruiken op Android en iOS systemen. De app is te vinden in de bijbehorende app-stores.



De Alpha App kan alleen gebruikt worden bij warmtepompen welke verbonden zijn met een router. Een internetverbinding is voor gebruik binnen het netwerk niet noodzakelijk.

Na het openen van de Alpha App zal de app zelf verbinding maken met de warmtepomp als deze zich in hetzelfde netwerk bevindt.

In het geval dat de app om een wachtwoord vraagt is dit in veel gevallen het standaard wachtwoord 999999. Deze is te wijzigen in de instellingen van de warmtepomp.

Gebruik

Let op, onderstaande afbeeldingen zijn genomen in een demoversie van Alpha App en kunnen afwijken van waardes of gegevens in werkelijkheid.

Bij het openen van de app verschijnt het volgende scherm.



Hoofdscherm

Op dit scherm is eenvoudig de bedrijfsmode van de warmtepomp te wijzigen.

Het knipperende symbool geeft het actuele bedrijf van de warmtepomp aan.

Het symbool wat afwisselend grijs en rood is, geeft aan dat er voor dat bedrijf vraag bestaat.

← Informatie



Informatiescherm

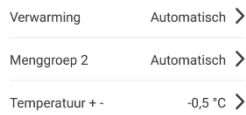
Op dit scherm zijn de volgende opties te vinden. Op dit scherm zijn de actuele waarden te vinden (mits in hetzelfde netwerk) welke de warmtepomp afleest. Tevens zijn hier de bedrijfsuren en storingen terug te zien.

Een uitgebreidere optie is de Datalogger. Hier worden een aantal waarden als grafiek weergegeven.

Bij het gebruik van de app buiten het netwerk zal de app iedere 5 uur ververs worden met nieuwe waarden.



← Verwarmen



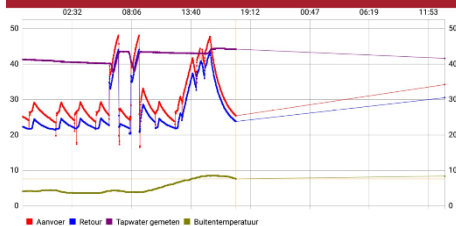
Verwarming

In het menu voor verwarming is de bedrijfsmode te wijzigen. Dit is vergelijkbaar met de menu's op de warmtepomp.

Temperatuur +/- is een parallelle verstelling van de stooklijn. Hierdoor is op een eenvoudige wijze de temperatuur in de woning te verstellen.



← Datalogger



Datalogger

In deze afbeelding is een voorbeeldweergave te zien van de datalogger functie.

← Temperaturen

Aanvoer	44,5 °C
Retour	34,0 °C
Retour berekend	38,9 °C
Retour extern	33,8 °C
Tapwater gemeten	40,0 °C
Tapwater ingesteld	40,0 °C
Heetgas	55,0 °C
Buitentemperatuur	3,4 °C

Temperaturen

Hier zijn de gemeten temperaturen uit te lezen van de warmtepomp. Buiten het eigen netwerk worden deze temperaturen elke 5 uur ververs.

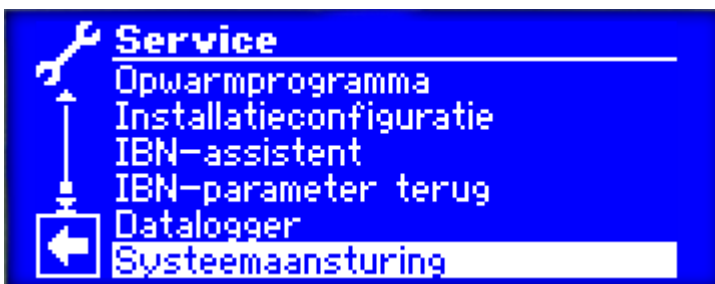


Wachtwoord wijzigen

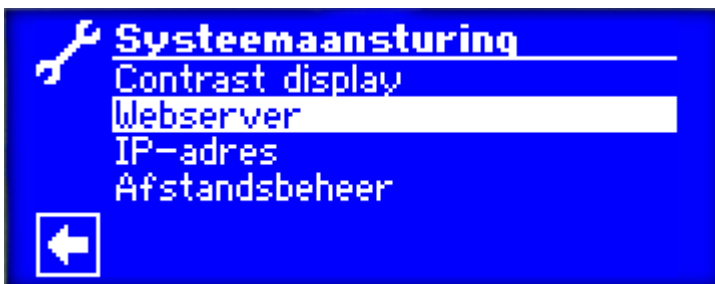
Het wijzigen van het wachtwoord gebeurt in de warmtepomp zelf. Dit is uit te voeren door middel van de volgende stappen.



Service



Systeemaansturing



Webserver



Password