



ENERG

енергия · ενεργεια



alpha innotec

10039742

SWC 230K



55 °C

35 °C



A⁺⁺

A⁺⁺



60 dB



- dB

■ 18
■ **18**
■ 18
kW

■ 22
■ **22**
■ 22
kW





ENERG

енергия · ενέργεια

Y

IJA


IE

IA

10039742

alpha innotec

SWC 230K



A⁺⁺

A⁺⁺⁺

A⁺⁺

A⁺⁺

A⁺

A

B

C


D

E

F

G

+



+



+



+



pakket (warmtepompen en combinatieverwarmingstoestellen met warmtepomp)

seizoensgebonden energie-efficiëntie voor ruimteverwarming van de warmtepomp (η_s) ① 130 %

nominaal vermogen van de warmtepomp (P_{rated} kW)

17,97

temperatuurregelaar

klasse

III

(Tabelle 1)

+

②

1,5

%

aanvullende verwarmingsketel

pakket met tank

nee

P_{sup} kW (nominaal vermogen van de aanvullende ketel)

η_{σ} % (σ_{π})

$(\eta_s \% (sup) - ①) \times (\alpha_{WP}) = -$

③

%

(α_{WE} : zie ook tabel 3)

(α_{WE})

bijdrage zonne-energie

(A_{Koll} m²)

(η_{Koll} %)

(V_{Sp} m³)

(warmhoudverlies van de tank in W)

(η_{Sp} : tabel 2)

$((294/P_{rated} \times 11) \times (A_{Koll} m^2) + (115/P_{rated} \times 11) \times (V_{Sp} m^3)) \times 0,45 \times ((\eta_{Koll} \%)/100) \times (\eta_{Sp}) = +$

④

%

seizoensgebonden energie-efficiëntie voor ruimteverwarming van het pakket

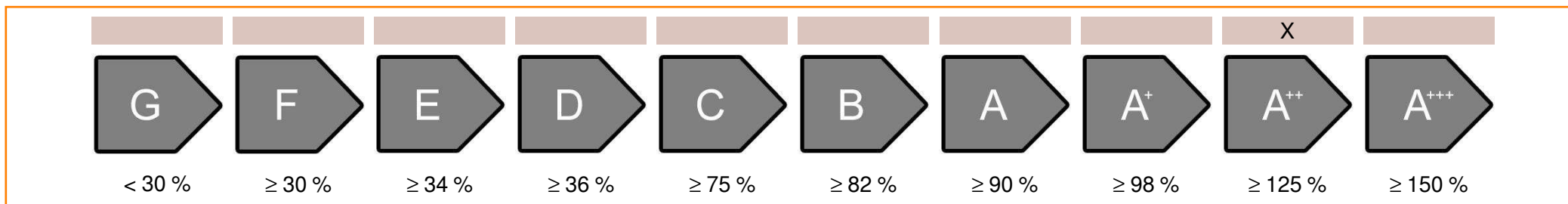
⑤

132

%

afgerond tot op het dichtstbijzijnde gehele getal

seizoensgebonden ruimteverwarmings-energie-efficiëntieklasse van het pakket



seizoensgebonden ruimteverwarmings-energie-efficiëntie in koudere en warmere klimaatomstandigheden

seizoensgebonden ruimteverwarmings-energie-efficiëntie van de warmtepomp (η_s) in koudere klimaatomstandigheden

136

%

seizoensgebonden ruimteverwarmings-energie-efficiëntie van de warmtepomp (η_s) in warmere klimaatomstandigheden

133

%

kouder ⑤ 132 -V -6 = 138 warmer ⑤ 132 +VI 3 = 135

technische gegevens van de warmtepomp:			
fabrikant	alpha innotec		
model	SWC 230K		
Gegevens over de energie-efficiëntieklasse en het nominaal vermogen:			
	average / low	average / medium	
energie-efficiëntieklasse ruimteverwarming	A++	A++	-
nominale warmteafgifte	22,1	17,97	kW
energie-efficiëntie ruimteverwarming	184	130	%
jaarlijks eindverbruik van energie ruimteverwarming	9492	10769	kWh
geluidsvermogensniveau in ingesloten ruimtes			
	60		dB
Bijzondere voorzorgsmaatregelen bij opbouw, installatie of onderhoud:			
-			
Extra informatie:			
	low	medium	
nominale warmteafgifte in koudere klimaatomstandigheden	22,1	17,97	kW
nominale warmteafgifte in warmere klimaatomstandigheden	22,1	17,97	kW
energie-efficiëntie ruimteverwarming in koudere klimaatomstandigheden	191	136	%
energie-efficiëntie ruimteverwarming in warmere klimaatomstandigheden	188	133	%
jaarlijks energieverbruik ruimteverwarming in koudere klimaatomstandigheden	10940	12294	kWh
jaarlijks energieverbruik ruimteverwarming in warmere klimaatomstandigheden	6052	6852	kWh
geluidsvermogensniveau buiten			
	-		dB
Technische gegevens van de temperatuurregelaar:			
fabrikant	alpha innotec		
model	Luxtronik 2.0		
klasse van de regelaar			
	III		-
bijdrage van de regelaar aan de ruimteverwarmings-energie-efficiëntie			
	1,5		%

model				SWC 230K			
Lucht-water-warmtepomp: (yes/no)				no			
Pekel-water-warmtepomp: (yes/no)				yes			
Water-water-warmtepomp: (yes/no)				no			
Lagetemperatuur-warmtepomp: (yes/no)				no			
Met aanvullend verwarmingstoestel: (yes/no)				yes			
Combinatieverwarmingstoestel met warmtepomp: (yes/no)				no			
Toepassing: (low/medium)				medium			
Klimaatomstandigheden: (colder/average/warmer)				average			
Item	Symbol	Waarde	Eenheid	Item	Symbol	Waarde	Eenheid
Nominale warmteafgifte (*)	Prated	18	kW	seizoensgebonden energie-efficiëntie voor ruimteverwarming	η_S	130,0	%
opgegeven verwarmingsvermogen bij deellast, bij een binnentemperatuur van 20°C en buitentemperatuur T_j				opgegeven verwarmingsvermogen bij deellast, bij een binnentemperatuur van 20°C en buitentemperatuur T_j			
$T_j = -7^\circ\text{C}$	Pdh	18,6	kW	$T_j = -7^\circ\text{C}$	COPd	2,45	-
$T_j = +2^\circ\text{C}$	Pdh	20,7	kW	$T_j = +2^\circ\text{C}$	COPd	3,35	-
$T_j = +7^\circ\text{C}$	Pdh	21,9	kW	$T_j = +7^\circ\text{C}$	COPd	4,12	-
$T_j = +12^\circ\text{C}$	Pdh	23,1	kW	$T_j = +12^\circ\text{C}$	COPd	5,15	-
$T_j =$ bivalente temperatuur	Pdh	18,0	kW	$T_j =$ bivalente temperatuur	COPd	2,24	-
$T_j =$ uiterste bedrijfstemperatuur	Pdh	18,0	kW	$T_j =$ uiterste bedrijfstemperatuur	COPd	2,24	-
Voor lucht-water-warmtepompen: $T_j = +15^\circ\text{C}$ (als TOL < -20°C)	Pdh	18,0	kW	Voor lucht-water-warmtepompen: $T_j = +15^\circ\text{C}$ (als TOL < -20°C)	COPd	2,24	-
bivalente temperatuur	T_{biv}	-10	$^\circ\text{C}$	Voor lucht-water-warmtepompen: uiterste bedrijfstemperatuur	TOL	-22	$^\circ\text{C}$
cyclisch interval-vermogen voor verwarming	Pcyc	-	kW	cyclisch-intervalefficiëntie voor verwarming	COPcyc	-	-
verliescoëfficiënt (**)	Cdh	1,0	$^\circ\text{C}$	uiterste bedrijfstemperatuur verwarmingswater	WTOL	55	$^\circ\text{C}$
energieverbruik in andere standen dan de actieve modus				aanvullend verwarmingstoestel			
Uit-stand	P_{OFF}	0,010	kW	nominale warmteafgifte	P_{sup}	-	kW
thermostaat-uit-stand	P_{TO}	0,010	kW	type energietoevoer	elektrisch		
stand-by-stand	P_{SB}	0,010	kW				
carterverwarmingstand	P_{CK}	-	kW				
overige elementen							
vermogensregeling	vast			Voor lucht-water-warmtepompen: nominaal luchtdebiet, buiten	-	-	m^3/h
geluidsvermogensniveau binnen/buiten	L_{WA}	60 / -	dB	Voor water/pekel-water-warmtepompen: nominaal water- of pekeldebiet	-	3.900	m^3/h
emissie van stikstofoxide	NO_x	-	mg/kWh				
Combinatieverwarmingstoestel met warmtepomp:							
opgegeven capaciteitsprofiel	-			energie-efficiëntie van waterverwarming	η_{wh}	-	%
dagelijks elektriciteitsverbruik	Q_{elec}	-	kWh	dagelijks brandstofverbruik	Q_{fuel}	-	kWh
Contact:	ait deutschland GmbH Industriestr. 3 95359 Kasendorf Germany						
(*) Voor ruimteverwarmingstoestellen en combinatieverwarmingstoestellen met warmtepomp is de nominale warmteafgifte P_{rated} gelijk aan de ontwerpbelasting voor verwarming $P_{designh}$ en is de nominale warmteafgifte van een aanvullend verwarmingstoestel P_{sup} gelijk aan het aanvullend verwarmingsvermogen $sup(T_j)$.							
(**) Als de Cdh-waarde niet door meting is bepaald, is de standaardverliescoëfficiënt $Cdh = 0,9$.							

model				SWC 230K			
Lucht-water-warmtepomp: (yes/no)				no			
Pekel-water-warmtepomp: (yes/no)				yes			
Water-water-warmtepomp: (yes/no)				no			
Lagetemperatuur-warmtepomp: (yes/no)				no			
Met aanvullend verwarmingstoestel: (yes/no)				yes			
Combinatieverwarmingstoestel met warmtepomp: (yes/no)				no			
Toepassing: (low/medium)				low			
Klimaatomstandigheden: (colder/average/warmer)				average			
Item	Symbol	Waarde	Eenheid	Item	Symbol	Waarde	Eenheid
Nominale warmteafgifte (*)	Prated	22	kW	seizoensgebonden energie-efficiëntie voor ruimteverwarming	η_S	184,0	%
opgegeven verwarmingsvermogen bij deellast, bij een binnentemperatuur van 20°C en buitentemperatuur T_j				opgegeven verwarmingsvermogen bij deellast, bij een binnentemperatuur van 20°C en buitentemperatuur T_j			
$T_j = -7^\circ\text{C}$	Pdh	22,2	kW	$T_j = -7^\circ\text{C}$	COPd	4,36	-
$T_j = +2^\circ\text{C}$	Pdh	22,6	kW	$T_j = +2^\circ\text{C}$	COPd	4,74	-
$T_j = +7^\circ\text{C}$	Pdh	23,0	kW	$T_j = +7^\circ\text{C}$	COPd	5,11	-
$T_j = +12^\circ\text{C}$	Pdh	23,4	kW	$T_j = +12^\circ\text{C}$	COPd	5,50	-
$T_j =$ bivalente temperatuur	Pdh	22,1	kW	$T_j =$ bivalente temperatuur	COPd	4,30	-
$T_j =$ uiterste bedrijfstemperatuur	Pdh	22,1	kW	$T_j =$ uiterste bedrijfstemperatuur	COPd	4,30	-
Voor lucht-water-warmtepompen: $T_j = +15^\circ\text{C}$ (als TOL < -20°C)	Pdh	22,1	kW	Voor lucht-water-warmtepompen: $T_j = +15^\circ\text{C}$ (als TOL < -20°C)	COPd	4,30	-
bivalente temperatuur	T_{biv}	-10	$^\circ\text{C}$	Voor lucht-water-warmtepompen: uiterste bedrijfstemperatuur	TOL	-22	$^\circ\text{C}$
cyclisch interval-vermogen voor verwarming	Pcyc	-	kW	cyclisch-intervalefficiëntie voor verwarming	COPcyc	-	-
verliescoëfficiënt (**)	Cdh	1,0	$^\circ\text{C}$	uiterste bedrijfstemperatuur verwarmingswater	WTOL	55	$^\circ\text{C}$
energieverbruik in andere standen dan de actieve modus				aanvullend verwarmingstoestel			
Uit-stand	P_{OFF}	0,010	kW	nominale warmteafgifte	P_{sup}	-	kW
thermostaat-uit-stand	P_{TO}	0,010	kW	type energietoevoer	elektrisch		
stand-by-stand	P_{SB}	0,010	kW				
carterverwarmingstand	P_{CK}	-	kW				
overige elementen							
vermogensregeling	vast			Voor lucht-water-warmtepompen: nominaal luchtdebiet, buiten	-	-	m^3/h
geluidsvermogensniveau binnen/buiten	L_{WA}	60 / -	dB	Voor water/pekel-water-warmtepompen: nominaal water- of pekeldebiet	-	3.900	m^3/h
emissie van stikstofoxide	NO_x	-	mg/kWh				
Combinatieverwarmingstoestel met warmtepomp:							
opgegeven capaciteitsprofiel	-			energie-efficiëntie van waterverwarming	η_{wh}	-	%
dagelijks elektriciteitsverbruik	Q_{elec}	-	kWh	dagelijks brandstofverbruik	Q_{fuel}	-	kWh
Contact:	ait deutschland GmbH Industriestr. 3 95359 Kasendorf Germany						
(*) Voor ruimteverwarmingstoestellen en combinatieverwarmingstoestellen met warmtepomp is de nominale warmteafgifte P_{rated} gelijk aan de ontwerpbelasting voor verwarming $P_{designh}$ en is de nominale warmteafgifte van een aanvullend verwarmingstoestel P_{sup} gelijk aan het aanvullend verwarmingsvermogen $sup(T_j)$.							
(**) Als de Cdh-waarde niet door meting is bepaald, is de standaardverliescoëfficiënt $Cdh = 0,9$.							