



ENERG


енергия · ενεργεια



10053502

alpha innotec

LW 180L



55 °C

35 °C



A+

A++



59 dB



57 dB

■ 15
■ **19**
■ 16
kW

■ 17
■ **20**
■ 17
kW





ENERG

енергия · ενεργεια

Y

IJA


IE

IA

10053502

alpha innotec

LW 180L



A⁺

A⁺⁺⁺

A⁺⁺

A⁺

A

B

C

D


E

F

G

A⁺

+



+



+



+



pakket (warmtepompen en combinatieverwarmingstoestellen met warmtepomp)

seizoensgebonden energie-efficiëntie voor ruimteverwarming van de warmtepomp (η_s) ① 118 %

nominaal vermogen van de warmtepomp (P_{rated} kW) 18,5

temperatuurregelaar klasse III *(Tabelle 1)* + ② 1,5 %

aanvullende verwarmingsketel

pakket met tank

nee

P_{sup} kW (nominaal vermogen van de aanvullende ketel)

η_{σ} % (σ_{π})

$(\eta_s \% (sup) - ①) \times (\alpha_{WP}) = -$ ③ %

(α_{WE} : zie ook tabel 3)

(α_{WE})

bijdrage zonne-energie

(A_{Koll} m²)

(η_{Koll} %)

(V_{Sp} m³)

(warmhoudverlies van de tank in W)

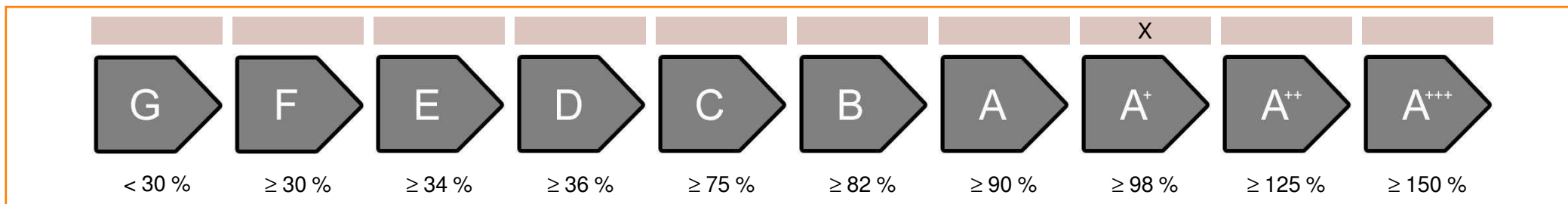
(η_{Sp} : tabel 2)

$((294/P_{rated} \times 11) \times (A_{Koll} m^2) + (115/P_{rated} \times 11) \times (V_{Sp} m^3)) \times 0,45 \times ((\eta_{Koll} \%)/100) \times (\eta_{Sp}) = +$ ④ %

seizoensgebonden energie-efficiëntie voor ruimteverwarming van het pakket ⑤ 120 %

afgerond tot op het dichtstbijzijnde gehele getal

seizoensgebonden ruimteverwarmings-energie-efficiëntieklasse van het pakket



seizoensgebonden ruimteverwarmings-energie-efficiëntie in koudere en warmere klimaatomstandigheden

seizoensgebonden ruimteverwarmings-energie-efficiëntie van de warmtepomp (η_s) in koudere klimaatomstandigheden 106 %

seizoensgebonden ruimteverwarmings-energie-efficiëntie van de warmtepomp (η_s) in warmere klimaatomstandigheden 152 %

kouder ⑤ 120 -V 12 = 108 warmer ⑤ 120 +VI 34 = 154

technische gegevens van de warmtepomp:			
fabrikant	alpha innotec		
model	LW 180L		
Gegevens over de energie-efficiëntieklasse en het nominaal vermogen:			
	average / low	average / medium	
energie-efficiëntieklasse ruimteverwarming	A++	A+	-
nominale warmteafgifte	20,03	18,5	kW
energie-efficiëntie ruimteverwarming	159	118	%
jaarlijks eindverbruik van energie ruimteverwarming	10231	12611	kWh
geluidsvermogensniveau in ingesloten ruimtes			
		59	dB
Bijzondere voorzorgsmaatregelen bij opbouw, installatie of onderhoud:			
-			
Extra informatie:			
	low	medium	
nominale warmteafgifte in koudere klimaatomstandigheden	17,39	15,21	kW
nominale warmteafgifte in warmere klimaatomstandigheden	16,88	16,2	kW
energie-efficiëntie ruimteverwarming in koudere klimaatomstandigheden	139	106	%
energie-efficiëntie ruimteverwarming in warmere klimaatomstandigheden	203	152	%
jaarlijks energieverbruik ruimteverwarming in koudere klimaatomstandigheden	12064	13707	kWh
jaarlijks energieverbruik ruimteverwarming in warmere klimaatomstandigheden	4589	5687	kWh
geluidsvermogensniveau buiten			
		57	dB
Technische gegevens van de temperatuurregelaar:			
fabrikant	alpha innotec		
model	Luxtronik 2.0		
klasse van de regelaar			
		III	-
bijdrage van de regelaar aan de ruimteverwarmings-energie-efficiëntie			
		1,5	%

model				LW 180L			
Lucht-water-warmtepomp: (yes/no)				yes			
Pekel-water-warmtepomp: (yes/no)				no			
Water-water-warmtepomp: (yes/no)				no			
Lagetemperatuur-warmtepomp: (yes/no)				no			
Met aanvullend verwarmingstoestel: (yes/no)				yes			
Combinatieverwarmingstoestel met warmtepomp: (yes/no)				no			
Toepassing: (low/medium)				medium			
Klimaatomstandigheden: (colder/average/warmer)				average			
Item	Symbol	Waarde	Eenheid	Item	Symbol	Waarde	Eenheid
Nominale warmteafgifte (*)	Prated	19	kW	seizoensgebonden energie-efficiëntie voor ruimteverwarming	η_S	118,0	%
opgegeven verwarmingsvermogen bij deellast, bij een binnentemperatuur van 20°C en buitentemperatuur T_j				opgegeven verwarmingsvermogen bij deellast, bij een binnentemperatuur van 20°C en buitentemperatuur T_j			
$T_j = -7^\circ\text{C}$	Pdh	12,8	kW	$T_j = -7^\circ\text{C}$	COPd	1,94	-
$T_j = +2^\circ\text{C}$	Pdh	16,9	kW	$T_j = +2^\circ\text{C}$	COPd	2,93	-
$T_j = +7^\circ\text{C}$	Pdh	10,1	kW	$T_j = +7^\circ\text{C}$	COPd	4,21	-
$T_j = +12^\circ\text{C}$	Pdh	12,9	kW	$T_j = +12^\circ\text{C}$	COPd	5,39	-
$T_j =$ bivalente temperatuur	Pdh	14,2	kW	$T_j =$ bivalente temperatuur	COPd	2,23	-
$T_j =$ uiterste bedrijfstemperatuur	Pdh	11,3	kW	$T_j =$ uiterste bedrijfstemperatuur	COPd	1,68	-
Voor lucht-water-warmtepompen: $T_j = +15^\circ\text{C}$ (als TOL < -20°C)	Pdh	8,7	kW	Voor lucht-water-warmtepompen: $T_j = +15^\circ\text{C}$ (als TOL < -20°C)	COPd	1,29	-
bivalente temperatuur	T_{biv}	-4	$^\circ\text{C}$	Voor lucht-water-warmtepompen: uiterste bedrijfstemperatuur	TOL	-20	$^\circ\text{C}$
cyclisch interval-vermogen voor verwarming	Pcyc	-	kW	cyclisch-intervalefficiëntie voor verwarming	COPcyc	-	-
verliescoëfficiënt (**)	Cdh	1,0	$^\circ\text{C}$	uiterste bedrijfstemperatuur verwarmingswater	WTOL	60	$^\circ\text{C}$
energieverbruik in andere standen dan de actieve modus				aanvullend verwarmingstoestel			
Uit-stand	P_{OFF}	0,010	kW	nominale warmteafgifte	P_{sup}	7,2	kW
thermostaat-uit-stand	P_{TO}	0,010	kW	type energietoevoer	elektrisch		
stand-by-stand	P_{SB}	0,010	kW				
carterverwarmingstand	P_{CK}	-	kW				
overige elementen							
vermogensregeling	vast			Voor lucht-water-warmtepompen: nominaal luchtdebiet, buiten	-	5.600	m^3/h
geluidsvermogensniveau binnen/buiten	L_{WA}	59 / 57	dB	Voor water/pekel-water-warmtepompen: nominaal water- of pekeldebiet	-	-	m^3/h
emissie van stikstofoxide	NO_x	-	mg/kWh				
Combinatieverwarmingstoestel met warmtepomp:							
opgegeven capaciteitsprofiel	-			energie-efficiëntie van waterverwarming	η_{wh}	-	%
dagelijks elektriciteitsverbruik	Q_{elec}	-	kWh	dagelijks brandstofverbruik	Q_{fuel}	-	kWh
Contact:	ait deutschland GmbH Industriestr. 3 95359 Kasendorf Germany						
(*) Voor ruimteverwarmingstoestellen en combinatieverwarmingstoestellen met warmtepomp is de nominale warmteafgifte P_{rated} gelijk aan de ontwerpbelasting voor verwarming $P_{designh}$ en is de nominale warmteafgifte van een aanvullend verwarmingstoestel $P_{sup g}$							
(**) Als de Cdh-waarde niet door meting is bepaald, is de standaardverliescoëfficiënt $Cdh = 0,9$.							

model				LW 180L			
Lucht-water-warmtepomp: (yes/no)				yes			
Pekel-water-warmtepomp: (yes/no)				no			
Water-water-warmtepomp: (yes/no)				no			
Lagetemperatuur-warmtepomp: (yes/no)				no			
Met aanvullend verwarmingstoestel: (yes/no)				yes			
Combinatieverwarmingstoestel met warmtepomp: (yes/no)				no			
Toepassing: (low/medium)				low			
Klimaatomstandigheden: (colder/average/warmer)				average			
Item	Symbol	Waarde	Eenheid	Item	Symbol	Waarde	Eenheid
Nominale warmteafgifte (*)	Prated	20	kW	seizoensgebonden energie-efficiëntie voor ruimteverwarming	η_S	159,0	%
opgegeven verwarmingsvermogen bij deellast, bij een binnentemperatuur van 20°C en buitentemperatuur T_j				opgegeven verwarmingsvermogen bij deellast, bij een binnentemperatuur van 20°C en buitentemperatuur T_j			
$T_j = -7^\circ\text{C}$	Pdh	14,3	kW	$T_j = -7^\circ\text{C}$	COPd	2,94	-
$T_j = +2^\circ\text{C}$	Pdh	17,5	kW	$T_j = +2^\circ\text{C}$	COPd	3,94	-
$T_j = +7^\circ\text{C}$	Pdh	10,1	kW	$T_j = +7^\circ\text{C}$	COPd	5,38	-
$T_j = +12^\circ\text{C}$	Pdh	12,9	kW	$T_j = +12^\circ\text{C}$	COPd	5,96	-
$T_j =$ bivalente temperatuur	Pdh	15,4	kW	$T_j =$ bivalente temperatuur	COPd	3,30	-
$T_j =$ uiterste bedrijfstemperatuur	Pdh	13,2	kW	$T_j =$ uiterste bedrijfstemperatuur	COPd	2,65	-
Voor lucht-water-warmtepompen: $T_j = +15^\circ\text{C}$ (als TOL < -20°C)	Pdh	11,3	kW	Voor lucht-water-warmtepompen: $T_j = +15^\circ\text{C}$ (als TOL < -20°C)	COPd	2,19	-
bivalente temperatuur	T_{biv}	-4	$^\circ\text{C}$	Voor lucht-water-warmtepompen: uiterste bedrijfstemperatuur	TOL	-20	$^\circ\text{C}$
cyclisch interval-vermogen voor verwarming	Pcyc	-	kW	cyclisch-intervalefficiëntie voor verwarming	COPcyc	-	-
verliescoëfficiënt (**)	Cdh	1,0	$^\circ\text{C}$	uiterste bedrijfstemperatuur verwarmingswater	WTOL	60	$^\circ\text{C}$
energieverbruik in andere standen dan de actieve modus				aanvullend verwarmingstoestel			
Uit-stand	P_{OFF}	0,010	kW	nominale warmteafgifte	P_{sup}	6,9	kW
thermostaat-uit-stand	P_{TO}	0,010	kW	type energietoevoer	elektrisch		
stand-by-stand	P_{SB}	0,010	kW				
carterverwarmingstand	P_{CK}	-	kW				
overige elementen							
vermogensregeling	vast			Voor lucht-water-warmtepompen: nominaal luchtdebiet, buiten	-	5.600	m^3/h
geluidsvermogensniveau binnen/buiten	L_{WA}	59 / 57	dB	Voor water/pekel-water-warmtepompen: nominaal water- of pekeldebiet	-	-	m^3/h
emissie van stikstofoxide	NO_x	-	mg/kWh				
Combinatieverwarmingstoestel met warmtepomp:							
opgegeven capaciteitsprofiel	-			energie-efficiëntie van waterverwarming	η_{wh}	-	%
dagelijks elektriciteitsverbruik	Q_{elec}	-	kWh	dagelijks brandstofverbruik	Q_{fuel}	-	kWh
Contact:	ait deutschland GmbH Industriestr. 3 95359 Kasendorf Germany						
(*) Voor ruimteverwarmingstoestellen en combinatieverwarmingstoestellen met warmtepomp is de nominale warmteafgifte P_{rated} gelijk aan de ontwerpbelasting voor verwarming $P_{designh}$ en is de nominale warmteafgifte van een aanvullend verwarmingstoestel $P_{sup g}$							
(**) Als de Cdh-waarde niet door meting is bepaald, is de standaardverliescoëfficiënt $Cdh = 0,9$.							