



# ENERG

енергия · ενεργεια



100608H1402

alpha innotec

LWD 7070A/RSX-HMD 2R



55 °C


35 °C



- dB



- dB





# ENERG

енергия · ενεργεια

Y

IJA

IE

IA

100608H1402

alpha innotec

LWD 7070A/RSX-HMD 2R



A<sup>+</sup>

A<sup>+++</sup>

A<sup>++</sup>

A<sup>++</sup>

A<sup>+</sup>

A

B

C


D

E

F

G

+



+



+



+



**pakket (warmtepompen en combinatieverwarmingstoestellen met warmtepomp)**

seizoensgebonden energie-efficiëntie voor ruimteverwarming van de warmtepomp ( $\eta_s$ ) ① 121 %

**nominaal vermogen van de warmtepomp ( $P_{rated}$  kW)** 16,26

temperatuurregelaar klasse VII **(Tabelle 1)** + ② 3,5 %

aanvullende verwarmingsketel

pakket met tank nee  $P_{sup}$  kW (nominaal vermogen van de aanvullende ketel)

$\eta_{\sigma}$  % ( $\sigma_{\pi}$ )

$(\eta_s \% (sup) - ①) \times (\alpha_{WP}) = -$  ③ %

( $\alpha_{WE}$ : zie ook tabel 3)

( $\alpha_{WE}$ )

bijdrage zonne-energie

( $A_{Koll}$  m<sup>2</sup>)

( $\eta_{Koll}$  %)

( $V_{Sp}$  m<sup>3</sup>)

(warmhoudverlies van de tank in W)

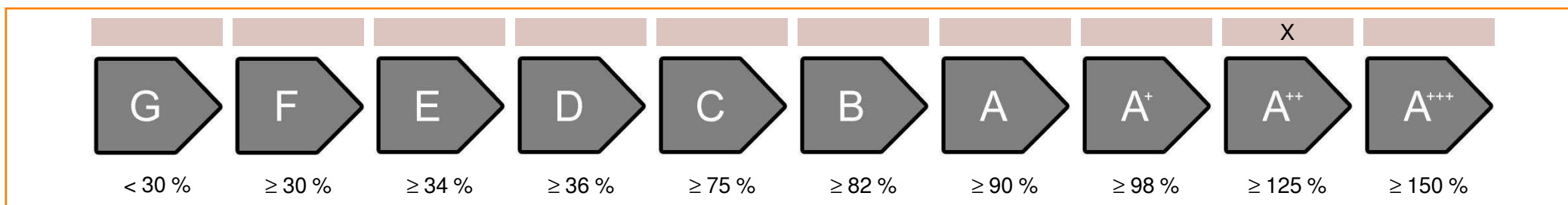
( $\eta_{sp}$ : tabel 2)

$((294/P_{rated} \times 11) \times (A_{Koll} m^2) + (115/P_{rated} \times 11) \times (V_{Sp} m^3)) \times 0,45 \times ((\eta_{Koll} \%)/100) \times (\eta_{sp}) = +$  ④ %

seizoensgebonden energie-efficiëntie voor ruimteverwarming van het pakket ⑤ 125 %

*afgerond tot op het dichtstbijzijnde gehele getal*

seizoensgebonden ruimteverwarmings-energie-efficiëntieklasse van het pakket



seizoensgebonden ruimteverwarmings-energie-efficiëntie in koudere en warmere klimaatomstandigheden

**seizoensgebonden ruimteverwarmings-energie-efficiëntie van de warmtepomp ( $\eta_s$ ) in koudere klimaatomstandigheden** 110 %

**seizoensgebonden ruimteverwarmings-energie-efficiëntie van de warmtepomp ( $\eta_s$ ) in warmere klimaatomstandigheden** 149 %

kouder ⑤ 125 -V 11 = 114 warmer ⑤ 125 +VI 28 = 153

<b>technische gegevens van de warmtepomp:</b>			
<b>fabrikant</b>	alpha innotec		
<b>model</b>	LWD 7070A/RSX-HMD 2R		
<b>Gegevens over de energie-efficiëntieklasse en het nominaal vermogen:</b>			
	average / low	average / medium	
energie-efficiëntieklasse ruimteverwarming	A+	A+	-
nominale warmteafgifte	17,28	16,26	kW
energie-efficiëntie ruimteverwarming	145	121	%
jaarlijks eindverbruik van energie ruimteverwarming	9674	10844	kWh
geluidsvermogensniveau in ingesloten ruimtes	-	-	dB
<b>Bijzondere voorzorgsmaatregelen bij opbouw, installatie of onderhoud:</b>			
-			
<b>Extra informatie:</b>	low	medium	
nominale warmteafgifte in koudere klimaatomstandigheden	15,16	14,32	kW
nominale warmteafgifte in warmere klimaatomstandigheden	19,26	17,74	kW
energie-efficiëntie ruimteverwarming in koudere klimaatomstandigheden	128	110	%
energie-efficiëntie ruimteverwarming in warmere klimaatomstandigheden	176	149	%
jaarlijks energieverbruik ruimteverwarming in koudere klimaatomstandigheden	11440	12519	kWh
jaarlijks energieverbruik ruimteverwarming in warmere klimaatomstandigheden	5757	6258	kWh
geluidsvermogensniveau buiten	-	-	dB
<b>Technische gegevens van de temperatuurregelaar:</b>			
<b>fabrikant</b>	alpha innotec		
<b>model</b>	Luxtronik 2.1		
klasse van de regelaar	VII	-	-
bijdrage van de regelaar aan de ruimteverwarmings-energie-efficiëntie	3,5	%	

<b>model</b>				<b>LWD 7070A/RSX-HMD 2R</b>			
Lucht-water-warmtepomp: (yes/no)				yes			
Pekel-water-warmtepomp: (yes/no)				no			
Water-water-warmtepomp: (yes/no)				no			
Lagetemperatuur-warmtepomp: (yes/no)				no			
Met aanvullend verwarmingstoestel: (yes/no)				yes			
Combinatieverwarmingstoestel met warmtepomp: (yes/no)				no			
Toepassing: (low/medium)				medium			
Klimaatomstandigheden: (colder/average/warmer)				average			
<b>Item</b>	<b>Symbool</b>	<b>Waarde</b>	<b>Eenheid</b>	<b>Item</b>	<b>Symbool</b>	<b>Waarde</b>	<b>Eenheid</b>
<b>Nominale warmteafgifte (*)</b>	Prated	16	kW	<b>seizoensgebonden energie-efficiëntie voor ruimteverwarming</b>	$\eta_S$	121,0	%
<b>opgegeven verwarmingsvermogen bij deellast, bij een binnentemperatuur van 20°C en buitentemperatuur <math>T_j</math></b>				<b>opgegeven verwarmingsvermogen bij deellast, bij een binnentemperatuur van 20°C en buitentemperatuur <math>T_j</math></b>			
$T_j = -7^\circ\text{C}$	Pdh	11,6	kW	$T_j = -7^\circ\text{C}$	COPd	2,15	-
$T_j = +2^\circ\text{C}$	Pdh	14,4	kW	$T_j = +2^\circ\text{C}$	COPd	3,05	-
$T_j = +7^\circ\text{C}$	Pdh	18,6	kW	$T_j = +7^\circ\text{C}$	COPd	4,12	-
$T_j = +12^\circ\text{C}$	Pdh	21,8	kW	$T_j = +12^\circ\text{C}$	COPd	4,84	-
$T_j =$ bivalente temperatuur	Pdh	12,5	kW	$T_j =$ bivalente temperatuur	COPd	2,40	-
$T_j =$ uiterste bedrijfstemperatuur	Pdh	10,8	kW	$T_j =$ uiterste bedrijfstemperatuur	COPd	1,97	-
Voor lucht-water-warmtepompen: $T_j = +15^\circ\text{C}$ (als TOL < $-20^\circ\text{C}$ )	Pdh	9,4	kW	Voor lucht-water-warmtepompen: $T_j = +15^\circ\text{C}$ (als TOL < $-20^\circ\text{C}$ )	COPd	1,70	-
bivalente temperatuur	$T_{biv}$	-4	$^\circ\text{C}$	Voor lucht-water-warmtepompen: uiterste bedrijfstemperatuur	TOL	-20	$^\circ\text{C}$
cyclisch interval-vermogen voor verwarming	Pcyc	-	kW	cyclisch-intervalefficiëntie voor verwarming	COPcyc	-	-
verliescoëfficiënt (**)	Cdh	1,0	$^\circ\text{C}$	uiterste bedrijfstemperatuur verwarmingswater	WTOL	62	$^\circ\text{C}$
<b>energieverbruik in andere standen dan de actieve modus</b>				<b>aanvullend verwarmingstoestel</b>			
Uit-stand	$P_{OFF}$	0,020	kW	nominale warmteafgifte	$P_{sup}$	5,5	kW
thermostaat-uit-stand	$P_{TO}$	0,020	kW	type energietoevoer	elektrisch		
stand-by-stand	$P_{SB}$	0,020	kW				
carterverwarmingstand	$P_{CK}$	-	kW				
<b>overige elementen</b>							
vermogensregeling	vast			Voor lucht-water-warmtepompen: nominaal luchtdebiet, buiten	-	6.000	$\text{m}^3/\text{h}$
geluidsvermogensniveau binnen/buiten	$L_{WA}$	- / -	dB	Voor water/pekel-water-warmtepompen: nominaal water- of pekeldebiet	-	-	$\text{m}^3/\text{h}$
emissie van stikstofoxide	$\text{NO}_x$	-	mg/kWh				
<b>Combinatieverwarmingstoestel met warmtepomp:</b>							
opgegeven capaciteitsprofiel	-			energie-efficiëntie van waterverwarming	$\eta_{wh}$	-	%
dagelijks elektriciteitsverbruik	$Q_{elec}$	-	kWh	dagelijks brandstofverbruik	$Q_{fuel}$	-	kWh
<b>Contact:</b>	ait deutschland GmbH Industriestr. 3 95359 Kasendorf Germany						
(*) Voor ruimteverwarmingstoestellen en combinatieverwarmingstoestellen met warmtepomp is de nominale warmteafgifte $P_{rated}$ gelijk aan de ontwerpbelasting voor verwarming $P_{designh}$ en is de nominale warmteafgifte van een aanvullend verwarmingstoestel $P_{sup g}$							
(**) Als de Cdh-waarde niet door meting is bepaald, is de standaardverliescoëfficiënt $Cdh = 0,9$ .							

<b>model</b>				<b>LWD 7070A/RSX-HMD 2R</b>			
Lucht-water-warmtepomp: (yes/no)				yes			
Pekel-water-warmtepomp: (yes/no)				no			
Water-water-warmtepomp: (yes/no)				no			
Lagetemperatuur-warmtepomp: (yes/no)				no			
Met aanvullend verwarmingstoestel: (yes/no)				yes			
Combinatieverwarmingstoestel met warmtepomp: (yes/no)				no			
Toepassing: (low/medium)				low			
Klimaatomstandigheden: (colder/average/warmer)				average			
<b>Item</b>	<b>Symbol</b>	<b>Waarde</b>	<b>Eenheid</b>	<b>Item</b>	<b>Symbol</b>	<b>Waarde</b>	<b>Eenheid</b>
<b>Nominale warmteafgifte (*)</b>	Prated	17	kW	<b>seizoensgebonden energie-efficiëntie voor ruimteverwarming</b>	$\eta_S$	145,0	%
<b>opgegeven verwarmingsvermogen bij deellast, bij een binnentemperatuur van 20°C en buitentemperatuur <math>T_j</math></b>				<b>opgegeven verwarmingsvermogen bij deellast, bij een binnentemperatuur van 20°C en buitentemperatuur <math>T_j</math></b>			
$T_j = -7^\circ\text{C}$	Pdh	12,4	kW	$T_j = -7^\circ\text{C}$	COPd	2,74	-
$T_j = +2^\circ\text{C}$	Pdh	15,1	kW	$T_j = +2^\circ\text{C}$	COPd	3,76	-
$T_j = +7^\circ\text{C}$	Pdh	19,0	kW	$T_j = +7^\circ\text{C}$	COPd	4,59	-
$T_j = +12^\circ\text{C}$	Pdh	21,9	kW	$T_j = +12^\circ\text{C}$	COPd	4,92	-
$T_j =$ bivalente temperatuur	Pdh	13,3	kW	$T_j =$ bivalente temperatuur	COPd	3,07	-
$T_j =$ uiterste bedrijfstemperatuur	Pdh	11,6	kW	$T_j =$ uiterste bedrijfstemperatuur	COPd	2,54	-
Voor lucht-water-warmtepompen: $T_j = +15^\circ\text{C}$ (als TOL < $-20^\circ\text{C}$ )	Pdh	10,2	kW	Voor lucht-water-warmtepompen: $T_j = +15^\circ\text{C}$ (als TOL < $-20^\circ\text{C}$ )	COPd	2,23	-
bivalente temperatuur	$T_{biv}$	-4	$^\circ\text{C}$	Voor lucht-water-warmtepompen: uiterste bedrijfstemperatuur	TOL	-20	$^\circ\text{C}$
cyclisch interval-vermogen voor verwarming	Pcyc	-	kW	cyclisch-intervalefficiëntie voor verwarming	COPcyc	-	-
verliescoëfficiënt (**)	Cdh	1,0	$^\circ\text{C}$	uiterste bedrijfstemperatuur verwarmingswater	WTOL	62	$^\circ\text{C}$
<b>energieverbruik in andere standen dan de actieve modus</b>				<b>aanvullend verwarmingstoestel</b>			
Uit-stand	$P_{OFF}$	0,020	kW	nominale warmteafgifte	$P_{sup}$	5,7	kW
thermostaat-uit-stand	$P_{TO}$	0,020	kW	type energietoevoer	elektrisch		
stand-by-stand	$P_{SB}$	0,020	kW				
carterverwarmingstand	$P_{CK}$	-	kW				
<b>overige elementen</b>							
vermogensregeling	vast			Voor lucht-water-warmtepompen: nominaal luchtdebiet, buiten	-	6.000	$\text{m}^3/\text{h}$
geluidsvermogensniveau binnen/buiten	$L_{WA}$	- / -	dB	Voor water/pekel-water-warmtepompen: nominaal water- of pekeldebiet	-	-	$\text{m}^3/\text{h}$
emissie van stikstofoxide	$\text{NO}_x$	-	mg/kWh				
<b>Combinatieverwarmingstoestel met warmtepomp:</b>							
opgegeven capaciteitsprofiel	-			energie-efficiëntie van waterverwarming	$\eta_{wh}$	-	%
dagelijks elektriciteitsverbruik	$Q_{elec}$	-	kWh	dagelijks brandstofverbruik	$Q_{fuel}$	-	kWh
<b>Contact:</b>	ait deutschland GmbH Industriestr. 3 95359 Kasendorf Germany						
(*) Voor ruimteverwarmingstoestellen en combinatieverwarmingstoestellen met warmtepomp is de nominale warmteafgifte $P_{rated}$ gelijk aan de ontwerpbelasting voor verwarming $P_{designh}$ en is de nominale warmteafgifte van een aanvullend verwarmingstoestel $P_{sup g}$							
(**) Als de Cdh-waarde niet door meting is bepaald, is de standaardverliescoëfficiënt $Cdh = 0,9$ .							