

Alphaweb instellen

Voordat de warmtepomp met internet verbonden kan worden, dient deze een werkende internetverbinding te hebben, deze is aan te sluiten op de UTP stekker met gele sticker achter op de regelaar.

Dit is alleen mogelijk bij LUX 2 regelaars, dit is te controleren of de regelaar een USB aansluiting heeft boven het display (achter een beschermkap).

Regelaar instellen

Hieronder weergegeven de stappen benodigd om afstandsbeheer beschikbaar te stellen. Hiervoor is toegang met de installateurscode vereist.



Service

Instelling

Systeeminstelling

Afstandsbeheer op "Ja"

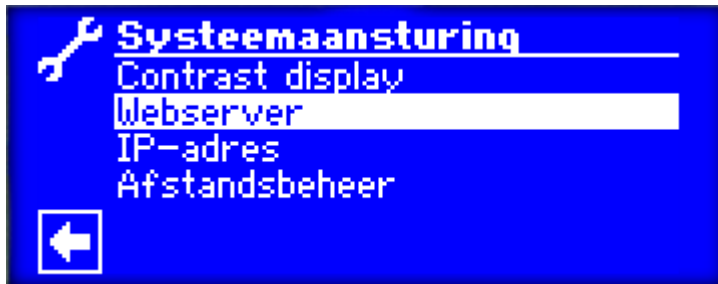
Na het menu *systeeminstelling* te accepteren is de regelaar ingesteld. Hierna ga je terug naar het menu *Service*.

Verbinding instellen

Nu de regelaar is ingesteld zullen de verbindinginstellingen ingevoerd en getest moeten worden.

	<i>Systeemaansturing</i>
	<i>Afstandsbeheer</i>
	<i>IP-adres</i>
	<i>Correcte IP is 013.094.132.101</i>

Na het menu *IP-adres* te accepteren is het adres ingesteld. Hierna ga je terug naar het menu *Systeemaansturing*.

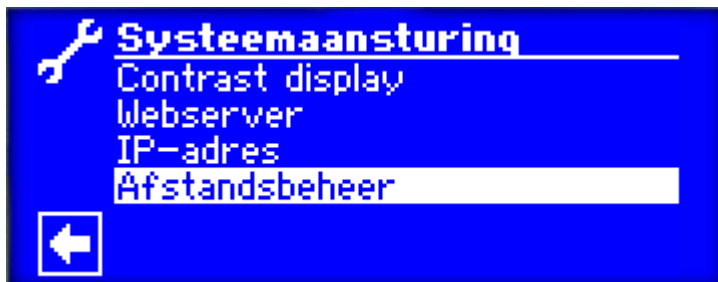


Webserver

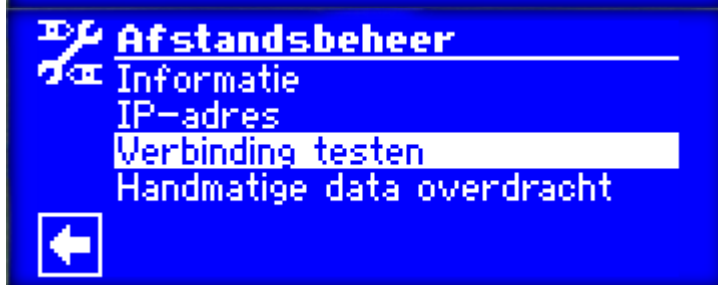


Webserver instellen met DHCP_client. Password is voor gebruik Alpha App.

Na het menu *Webserver* te accepteren . De regelaar zal vragen opnieuw op te starten, dit kun je accepteren. Mocht de regelaar niet vragen om opnieuw op te starten, zal handmatig de regelaar een aantal seconden spanningsloos gemaakt moeten worden.



Afstandsbeheer



Verbinding testen



Verbinding wordt getest

Als de verbinding correct is verlopen zal hij de melding "Verbinding succesvol, warmtepomp niet geregistreerd" weergeven.

Nu zal een tweede keer de verbinding getest moeten worden, hier zal hij de melding "Verbinding succesvol, warmtepomp in databank geregistreerd" weergeven.

Warmtepomp aanmelden

Nu de verbinding succesvol is, zal de warmtepomp aangemeld moeten worden.

Hiervoor heeft u het MAC-adres van de warmtepomp nodig.



Het MAC-adres heeft u nodig voor het invullen van het aanmeld formulier. Deze kunt u vinden met behulp van de volgende link.

<https://www.nathan.nl/service-support/service-beheer-en-onderhoud/aanvraagformulier-alphaweb/>

Alternatief via www.nathan.nl → service → beheer en onderhoud → aanvraagformulier Alphaweb